

Département de l'Isère

PLAN LOCAL D'URBANISME DE VOREPPE

4.a. Règlement écrit

Modification simplifiée n°2, 3 & 4

VU pour être annexé aux délibérations n°9172, n°9173 et n°9174 d'approbation des modifications simplifiées n°2, n°3 et n°4 du Plan Local d'Urbanisme (PLU) de Voreppe en date du 27 mai 2021

Luc RÉMOND,
Maire de Voreppe



Chapitre 9. DISPOSITIONS APPLICABLES À LA ZONE UT

CARACTÈRE DE LA ZONE

Extrait du rapport de présentation :

« Il s'agit d'une zone affectée au domaine public du chemin de fer et des autoroutes A48 et A49. ».

Dispositions réglementaires :

Sont admis la reconstruction à l'identique des constructions détruites ou dans le cadre d'une procédure de péril d'immeuble, notwithstanding les dispositions des articles du règlement de la zone concernée (dès lors que ladite construction ne respecterait pas ces dispositions).

Toutefois le permis de construire doit être déposé dans un délai de 4 ans à compter de la date du sinistre (prorogeable en cas d'impossibilité liée au fait d'un tiers, de cas fortuit ou de force majeure) ;

En application de l'article L111-3 du code de l'urbanisme, la reconstruction pourra être refusée dans le cas où le terrain d'assiette de la construction est concerné par un emplacement réservé au titre de l'article L123-1-5-8° du code de l'urbanisme ou une servitude au titre de l'article L123-2 c) du code de l'urbanisme.

De plus, la reconstruction pourra également être refusée si celle-ci génère des problèmes au regard de la sécurité de circulation routière.

Toutes les occupations et utilisations du sol admises dans cette zone sont, par ailleurs, soumises aux dispositions réglementaires des documents suivants, annexés au PLU :

- Le Plan de Prévention des Risques Inondations de l'Isère (approuvé le 29 août 2007) concerne une partie du territoire : ses dispositions réglementaires sont précisées en annexes du PLU
- le Plan de Prévention des Risques Naturels (approuvé le 22 avril 2011) concerne l'ensemble du territoire : ses dispositions réglementaires sont précisées en annexes du PLU
- le Plan de Prévention des Risques Technologiques Stepan Europe (approuvé le 25 septembre 2013) : ses dispositions réglementaires sont précisées en annexes du PLU,
- le Plan de Prévention des Risques Technologiques Titanobel, dès son opposabilité (prescrit depuis le 27 mars 2012) ;
- Tout autre risque avéré, notamment ceux liés aux Transports de Matières Dangereuses : les dispositions réglementaires correspondantes sont précisées en annexes du PLU, et en page 32 du présent document ;
- Toutes autres servitudes d'utilités publiques : les dispositions réglementaires correspondantes sont précisées en annexes du PLU.

Section I. *Nature de l'occupation du sol*

ARTICLE UT1 : Occupations et utilisations du sol interdites

Sont interdites les constructions ayant la destination suivante :

- Habitat
- Bureaux, ne respectant pas les dispositions de l'article 2 ;
- Artisanat, ne respectant pas les dispositions de l'article 2 ;
- Entrepôt, ne respectant pas les dispositions de l'article 2 ;
- Commerce, ne respectant pas les dispositions de l'article 2 ;
- Hébergement hôtelier
- Industrie
- Exploitation agricole ou forestière

4.a. Règlement écrit

Sont également interdites les occupations et utilisations du sol suivantes :

- Les installations classées ne respectant pas les dispositions de l'article 2 ;
- Le camping
- Le stationnement de caravanes
- Les installations de production d'énergie au sol
- Les carrières ainsi que les affouillements ou exhaussements ne respectant pas les dispositions de l'article 2 .

ARTICLE UT2 : Occupations ou utilisations du sol soumises à des conditions particulières

Sont admises les occupations et utilisations du sol non mentionnées à l'article précédent.

Sous conditions, sont admises les destinations, les occupations et utilisations du sol suivantes :

- Les commerces, bureaux, l'artisanat, la fonction d'entrepôt et les installations classés liés et nécessaires à l'activité ferroviaire et au fonctionnement des autoroutes ;
- Les affouillements et exhaussements des sols, nécessaires à la réalisation d'un projet admis dans cette zone.

Section II. *Conditions de l'occupation du sol*

ARTICLE UT3 : conditions de desserte des terrains par les voies publiques ou privées et d'accès aux voies ouvertes au public

I. Accès :

Tout terrain enclavé demeure inconstructible, sauf s'il bénéficie d'une servitude de passage conclue entre propriétaires, conformément à l'article 682 du code civil.

Les accès doivent présenter des caractéristiques permettant de satisfaire aux exigences de la sécurité, de la défense contre l'incendie, du brancardage et de la protection civile. Ils doivent également être adaptés à l'opération future et aménagés de façon à apporter la moindre gêne possible à la circulation publique et à garantir un bon état de viabilité.

Sur les voies principales, l'accès peut être interdit si la parcelle dispose d'un débouché sur une autre voie publique, dans des conditions suffisantes de sécurité.

Aucune opération ne peut prendre accès sur les chemins de halage, les servitudes de marchepied, les pistes cyclables, voies vertes, les pistes de défense de la forêt contre l'incendie, les sentiers touristiques, les espaces publics végétalisés...

Les accès doivent respecter les écoulements des eaux des voies publiques et des voies privées existantes.

II. Voirie

Les voiries et passages publics et privés doivent avoir des caractéristiques adaptées :

- A l'approche des matériels de lutte contre l'incendie, de protection civile, de brancardage, d'enlèvement des ordures ménagères, etc...
- Aux opérations à desservir conformément à la réglementation en vigueur, notamment celles liées à l'accessibilité aux personnes à mobilité réduite.

La sécurité des piétons et des cycles doit être assurée par des aménagements adéquats.

Les dimensions, formes et caractéristiques techniques des emprises des voies privées doivent être adaptées :

- aux usages qu'elles supportent ;
- aux opérations qu'elles doivent desservir ;
- au contexte urbain dans lequel elles se trouvent.

Les voies en impasse doivent être aménagées dans leur partie terminale afin de permettre aux véhicules de faire demi-tour aisément.

4.a. Règlement écrit

ARTICLE UT4 : conditions de desserte des terrains par les réseaux**I. Eau**

Toute construction à usage d'habitation ou d'activités doit être raccordée au réseau public d'eau potable.

II. Assainissement**Eaux usées**

- Toute construction doit être raccordée au réseau public d'assainissement
- Les rejets d'eaux usées ou d'effluents dans les fossés, cours d'eau, réseau de collecte des eaux pluviales, ou autre ouvrage de traitement des eaux pluviales sont interdits.
- Dans les secteurs non desservis par le réseau d'assainissement collectif, le demandeur doit se rapprocher du Service Public d'Assainissement Non Collectif (SPANC), afin de s'assurer de la faisabilité d'un assainissement autonome.
- En tout état de cause, le projet devra être compatible avec les Plans de Préventions des Risques.

Eaux pluviales

- Les aménagements réalisés sur le terrain doivent garantir l'écoulement des eaux pluviales dans le réseau collecteur, après mise en œuvre de tout dispositif opportun permettant d'écrêter les débits d'apport. Le pétitionnaire devra se rapprocher du gestionnaire, afin de connaître le débit.
- En l'absence ou en cas d'insuffisance du réseau public de collecte d'eaux pluviales, les aménagements nécessaires au libre écoulement des eaux pluviales devront être assurés par tout dispositif opportun, à la charge exclusive du demandeur. Les dispositifs doivent être adaptés à l'opération projetée et au terrain.
- Aucun rejet direct dans le milieu naturel n'est autorisé.
- Dans le cas de canalisation en fossé (classé), il sera nécessaire de se conformer à l'avis du syndicat gestionnaire.
- Pour les terrains concernés par des prescriptions au regard des Plans de Prévention des Risques, des solutions alternatives pourront être envisagées, après validation des gestionnaires concernés.
- Les rejets d'eaux pluviales dans les réseaux publics ou privés d'assainissement d'eaux usées sont interdits.

III. Électricité, téléphone, télédistribution

Les branchements électriques, téléphoniques et de télédistribution doivent être établis en souterrain. Si l'établissement en souterrain est techniquement impossible, l'installation doit être la plus discrète possible. Dans ce dernier cas, elles emprunteront un tracé unique qui doit les insérer au mieux dans l'architecture des bâtiments supports et seront peintes dans le ton des façades qu'elles traversent.

Les accès aux parcelles, lorsqu'elles ne sont pas assujetties à des contraintes de sécurité, ou à des contraintes bioclimatiques devront se trouver au plus proche des réseaux électriques existants sur le domaine public.

Les coffrets de raccordement électrique, devront se positionner au plus proche des réseaux électriques existants sur le domaine public.

En zone inondable les branchements et dispositifs électriques, les chaudières doivent être installés, « hors d'eau », conformément aux dispositions des Plans de Prévention des Risques.

IV. Gestion des ordures ménagères

Pour la gestion des ordures ménagères, le pétitionnaire se rapprochera, le plus en amont possible, du gestionnaire, afin de s'accorder sur un dispositif approprié à l'opération (locaux de stockage, aire de présentation, containers enterrés...). Les aires de présentation doivent être aménagées, le long de la voie publique, sur le terrain d'assiette de l'opération.

V. Réseau de chaleur

A l'intérieur du périmètre de développement prioritaire (annexé au PLU), toute installation d'un bâtiment neuf ou faisant l'objet de travaux de rénovation importants, dès lors que la puissance pour le chauffage, la

4.a. Règlement écrit

climatisation ou la production d'eau chaude dépasse 30 kilowatts, devra être obligatoirement raccordée au réseau de chaleur.

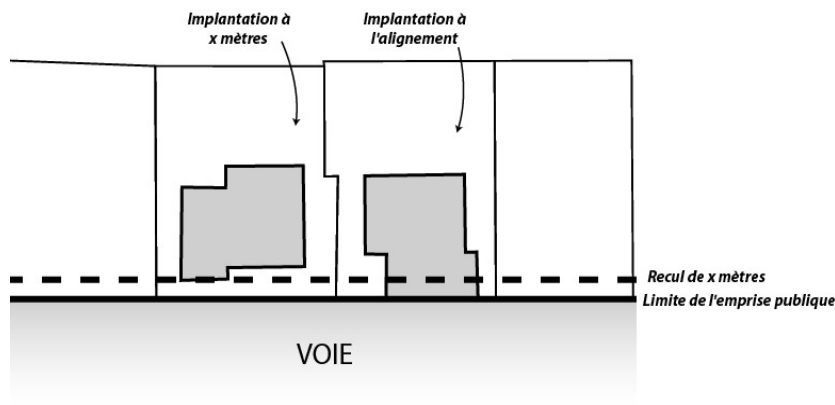
ARTICLE UT5 : superficie minimale des terrains constructibles

Non règlementé.

ARTICLE UT6 : implantation des constructions par rapport aux voies et emprises publiques

Implantation à l'alignement ou en recul de x mètres par rapport aux voies publiques ouvertes à la circulation publique : Il s'agit d'une implantation à l'alignement ou à une distance prescrite calculée depuis l'alignement.

Les règles suivantes s'appliquent par rapport aux voies existantes, modifiées ou à créer, ouvertes à la circulation publique.



Sauf dispositions contraires portées au document graphique, les constructions doivent s'implanter avec un recul minimum de 5 mètres de l'alignement.

Lorsque par son gabarit ou son implantation, un immeuble bâti existant n'est pas conforme aux prescriptions de l'alinéa ci-dessus, le permis de construire ne peut être accordé que pour des travaux qui ont pour objet d'améliorer la conformité de l'implantation ou du gabarit de cet immeuble avec ces prescriptions, ou pour des travaux qui sont sans effet sur l'implantation ou le gabarit de l'immeuble.

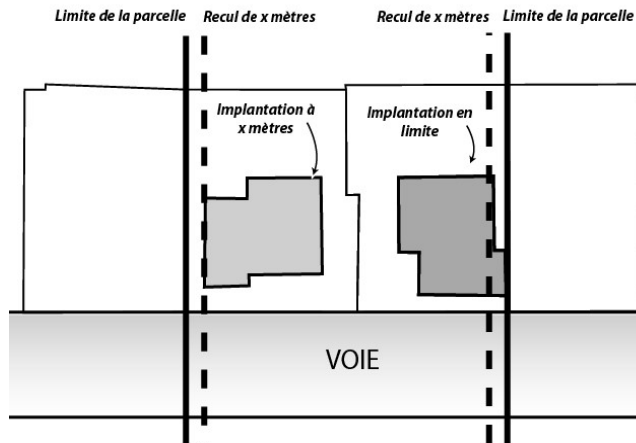
Les dispositions, ci-avant, ne s'appliquent pas pour la construction d'équipements publics ou à usage d'intérêt général.

ARTICLE UT7 : implantation des constructions par rapport aux limites séparatives

Implantation en limite ou en recul de x mètres par rapport aux limites séparatives : Il s'agit d'une implantation sur la limite entre 2 parcelles contiguës ou à une distance prescrite calculée depuis cette limite.

Les règles d'implantation par rapport aux limites séparatives s'appliquent également aux terrasses significativement surélevées ou comportant des fondations profondes.

4.a. Règlement écrit



La distance comptée horizontalement de tout point du bâtiment à construire au point de la limite parcellaire qui en est le plus rapproché doit être au moins égale à la moitié de la différence d'altitude entre ces deux points, sans pouvoir être inférieure à cinq mètres.

La construction d'annexes, piscines et pergolas est autorisée dans la bande de retrait à condition de respecter une distance minimum de 2 mètres par rapport aux limites séparatives.

Lorsque par son gabarit ou son implantation, un immeuble bâti existant n'est pas conforme aux prescriptions de l'alinéa ci-dessus, le permis de construire ne peut être accordé que pour des travaux qui ont pour objet d'améliorer la conformité de l'implantation ou du gabarit de cet immeuble avec ces prescriptions, ou pour des travaux qui sont sans effet sur l'implantation ou le gabarit de l'immeuble.

Les dispositions, ci-avant, ne s'appliquent pas pour la construction d'équipements publics ou à usage d'intérêt général.

ARTICLE UT8 : implantation des constructions les unes par rapport aux autres sur une même propriété

Les constructions non contiguës sur une même propriété doivent être implantées à une distance, en tout point des bâtiments, au moins égale à 4 mètres. Les constructions qui sont reliées par une pergola créant un lien fonctionnel, sont considérées comme des constructions contiguës.

Les dispositions, ci-avant, ne s'appliquent pas pour la construction d'équipements publics ou à usage d'intérêt général.

ARTICLE UT9 : Emprise au sol des constructions

Non règlementé.

Les dispositions, ci-avant, ne s'appliquent pas pour la construction d'équipements publics ou à usage d'intérêt général.

ARTICLE UT10 : hauteur maximale des constructions

La hauteur des constructions est mesurée, en tout point du bâtiment, à partir du terrain naturel et fini jusqu'à :

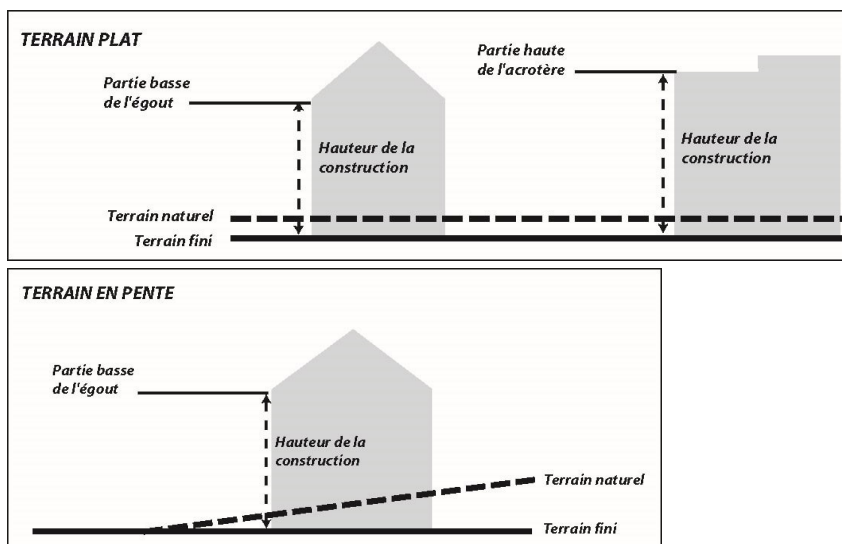
- la partie basse de l'égoût de toiture pour les toitures traditionnelles (toitures à pans), dans la limite d'un égoût d'une profondeur maximale de 30cm.
- la partie haute de l'acrotère, dans le cas d'une toiture terrasse.

Les ouvrages techniques et cheminées ne sont pas pris en compte.

Dans le cas de toiture terrasse accessible, les garde-corps ne sont pas pris en compte dans la limite de 1,10 mètre.

Une hauteur plus importante pourra être admise pour des accès aux sous-sols, sous réserve d'une bonne intégration.

4.a. Règlement écrit



La hauteur maximale des constructions est limitée à 9 mètres.

Lorsque par son gabarit ou son implantation, un immeuble bâti existant n'est pas conforme aux prescriptions de l'alinéa ci-dessus, le permis de construire ne peut être accordé que pour des travaux qui ont pour objet d'améliorer la conformité de l'implantation ou du gabarit de cet immeuble avec ces prescriptions, ou pour des travaux qui sont sans effet sur l'implantation ou le gabarit de l'immeuble.

Les dispositions, ci-avant, ne s'appliquent pas pour la construction d'équipements publics ou à usage d'intérêt général.

ARTICLE UT11 : Aspect extérieur des constructions et aménagement de leurs abords

Les dispositions de l'article R.111-21 du code de l'urbanisme rappelées ci-dessous sont applicables.

« Le permis de construire peut-être refusé ou n'être accordé que sous réserve de l'observation de prescriptions spéciales si les constructions, par leur situation, leur architecture, leurs dimensions ou l'aspect extérieur des bâtiments ou ouvrages à édifier ou à modifier, sont de nature à porter atteinte au caractère ou à l'intérêt des lieux avoisinants, aux sites, aux paysages naturels ou urbains ainsi qu'à la conservation des perspectives monumentales ».

Il est recommandé, en ce qui concerne l'aspect architectural, que les autorisations de construire fassent l'objet d'une consultation préalable de l'architecte conseil de la commune, dès les premières esquisses. Par ailleurs, des fiches conseils et des nuanciers sont à disposition à l'hôtel de ville.

Les constructions doivent établir une continuité évidente de perception et d'aménagement avec le bâti environnant. Pour ce faire, celles-ci seront composées dans un rapport étroit avec les constructions voisines en intégrant les grands principes de leur volumétrie et le lien avec l'espace public. On recherchera de préférence des volumes simples soigneusement implantés selon les spécificités climatiques du site, la topographie des terrains, les caractéristiques du bâti existant alentour, et réalisés avec des matériaux s'intégrant harmonieusement dans l'environnement naturel ou urbain.

I. Terrassement et mouvements de sol pour l'implantation des constructions

Les terrasses et talus nouveaux doivent être intégrés de manière harmonieuse sans altérer la vision paysagère globale.

Tout enrochement par des blocs de pierres en rupture d'échelle avec le paysage, ainsi que les matériaux de maintien synthétique pérenne sont à proscrire.

II. Façades

Les différents murs d'une construction, qu'ils soient visibles ou non de la voie publique, doivent présenter un aspect fini de qualité et donner des garanties de pérennité et de bon vieillissement. Les murs séparatifs, les murs

4.a. Règlement écrit

aveugles apparents et les bâtiments annexes doivent avoir un aspect qui s'harmonise avec celui des façades principales.

Sont interdits :

- l'emploi à nu des matériaux destinés à être recouverts, tels que carreaux de plâtre, agglomérés, briques creuses, parpaings ...
- les imitations de matériaux tels que fausses pierres, les décors de façade surabondants...

La finition de l'enduit de façade sera à grain fin (frottée fin, gratté ou talochée fin). Les enduits rustiques à relief (texturés, projetés-écrasés...) sont interdits.

La couleur de l'enduit ou des matériaux de façades devra respecter la tonalité générale du site environnant. Pour le choix de la teinte, il est conseillé de contacter l'architecte-conseil de la commune et de se référer à la palette de couleurs disponible à l'hôtel de ville.

III. Les ouvertures et menuiseries

Les menuiseries de couleur vive ne respectant pas la tonalité générale du site bâti sont à proscrire. La couleur des menuiseries sera en harmonie avec les teintes de la façade.

IV. Toitures et couverture

La toiture et la couverture des constructions seront intégrées de manière harmonieuse, sans altérer la vision paysagère globale.

Pour le choix du type de tuiles, il est conseillé de contacter l'architecte-conseil de la commune et de se référer au panel de tuiles disponibles à l'hôtel de ville.

V. Les ouvrages techniques

La pose en saillie des ouvrages techniques est interdite.

Les ouvrages techniques (systèmes de refroidissement, rejets des bouches de chaudières, cage d'escalier, machinerie d'ascenseur, dispositifs de climatisation, chauffe-eau solaires, éléments de compteurs...) doivent faire l'objet d'une intégration architecturale au volume des toitures des bâtiments.

Les emplacements, pour le stockage des bennes d'évacuation des déchets, seront aménagés, de préférence, encastrés dans le sol, avec protections visuelles périphériques et plantations.

VI. Les clôtures

Les dispositions relatives aux clôtures s'appliquent également aux clôtures et portails situés en retrait des limites de propriété.

Les clôtures nouvelles

La hauteur maximale des clôtures est fixée à 2 m sur voie publique et en limite séparative.

Afin de conserver à la zone d'activités un caractère ouvert végétal, les clôtures seront avantageusement assurées par des haies vives, éventuellement bordées par des grilles ou grillage (couleur vert foncé) dont la hauteur maximale par rapport au terrain naturel est fixée à 2 mètres.

Dans le cadre d'une opération d'ensemble (lotissement...), les clôtures devront présenter une unité de matériaux et d'aspect.

Sont interdits : les murs bahut, les murettes, les murs pleins, les palissades, les clôtures bois et les poteaux béton.

Ces dispositions ne sont pas applicables dans le cas de clôtures contiguës à des clôtures existantes.

En zone inondable, les clôtures dont la perméabilité est insuffisante pour assurer l'écoulement des crues et des ruissellements sont interdites. L'implantation de haies, constituées d'essences variées, éventuellement doublées d'un grillage à maille souple, est préconisée.

D'une manière générale, il est recommandé de constituer des clôtures ouvertes, à la fois pour l'écoulement des eaux pluviales et le passage de la petite faune.

4.a. Règlement écrit

Cas particulier des terrains situés au droit des voiries de catégorie 1, 2 et 3 (conformément au classement sonore des voiries par arrêté préfectoral n° 2011-322-0005) :

Des dérogations sont possibles, dans l'objectif de réaliser un dispositif de protection contre le bruit. Ce dernier devra être en retrait de la limite de propriété et masqué par un dispositif végétal (haie vive par exemple).

Lorsque le terrain est situé à l'angle d'une autre voirie (ou d'un terrain inconstructible), le dispositif de protection pourra y être prolongé sur une profondeur maximale de 15m.

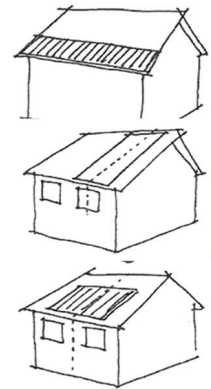
NB : il est conseillé de se reporter à la fiche guide du CAUE, annexée au PLU.

VII. Les dispositifs de production d'énergie renouvelablePanneaux solaires et cellules photovoltaïques

Ces dispositifs doivent faire l'objet d'une mise en place esthétique réfléchie autant que peut l'être celle d'une composition de façade.

Plusieurs possibilités peuvent être envisagées :

- Des panneaux sur toute la longueur de la toiture en partie basse. Elle ne fonctionne que si la dimension des panneaux permet une bande rectangulaire de part en part.
- Création d'un axe par rapport à l'ouverture située en dessous et pose des panneaux de part et d'autre de cet axe ;
- Si la façade est symétrique, et si la surface des panneaux est trop importante, pose des panneaux de façon centrée en largeur et de préférence en partie basse.

Autres dispositifs :

Les règles ci-dessus s'appliquent. De plus, les éléments techniques doivent faire l'objet d'une intégration soignée. Par ailleurs, les deux derniers cas de figure serviront également de référence pour l'installation de fenêtres de toit.

Les dispositions, ci-avant, ne s'appliquent pas pour la construction d'équipements publics ou à usage d'intérêt général.

ARTICLE UT12 : Stationnement

Le stationnement des véhicules doit correspondre aux besoins des constructions ou installations et doit être assuré en dehors des voies et espaces publics.

Pour les logements de type locatif social, il est exigé, à maxima, une place de stationnement par logement.

En cas d'impossibilité architecturale ou technique d'aménager sur le terrain de l'opération le nombre d'emplacements nécessaires au stationnement, le constructeur est autorisé à aménager sur un autre terrain situé, à moins de 300 mètres du premier, les surfaces de stationnement qui lui font défaut à condition qu'il apporte la preuve qu'il réalise ou fait réaliser lesdites places.

Dans le cas où le constructeur ne peut pas satisfaire aux obligations résultant de l'alinéa précédent, il peut être tenu quitte de ces obligations en justifiant, pour les places qu'il ne peut réaliser lui-même :

- soit de l'obtention d'une concession à long terme dans un parc public de stationnement existant ou en cours de réalisation et situé à proximité de l'opération ;
- soit de l'acquisition ou de la concession de places dans un parc privé de stationnement répondant aux mêmes conditions.

Lorsqu'une aire de stationnement a été prise en compte dans le cadre d'une concession à long terme ou d'un parc privé de stationnement, au titre des obligations prévues ci-dessus, elle ne peut plus être prise en compte, en tout ou en partie, à l'occasion d'une nouvelle autorisation.

La superficie à prendre en compte pour le stationnement d'une automobile dans le cas de garages collectifs ou aires de stationnement est de 12.5m², les accès et les aires d'évolution interne exclus.

4.a. Règlement écrit

Lorsque le nombre de places de stationnement requises est exprimé par tranche de surface de plancher (m²), une place supplémentaire est exigée dès que la tranche est significativement entamée, c'est-à-dire à partir de 50% de la tranche supérieure

- **Pour le stationnement automobile**

Il est exigé pour les destinations suivantes :

Bureaux, entrepôt et locaux artisanaux : 1 place par tranche de 50 m² de surface de plancher ;

Commerce : 1 place par tranche de 15m² de surface de vente.

Les dispositions, ci-avant, ne s'appliquent pas pour la construction d'équipements publics ou à usage d'intérêt général.

ARTICLE UT13 : Espaces libres, aires de jeux et de loisirs et plantations

Définition : Les espaces libres correspondent aux espaces non occupés par les constructions, les aménagements de voirie et les surfaces de stationnement.

Les aires de stationnement devront être plantées d'arbres de haute tige à raison d'une unité tous les 6 véhicules au moins.

Les plantations existantes doivent être maintenues ou remplacées par des plantations au moins équivalentes.

Des rideaux de végétation peuvent être imposés afin de masquer les constructions ou installations.

Les plantations d'essences locales, tant d'arbres, d'arbustes, que de flore herbacée, seront privilégiées (cf. charte paysagère du Pays Voironnais). Il faudra, de préférence, valoriser la flore mellifère, la jachère fleurie, les arbustes à baies. Seront interdites les essences jugées envahissantes.

Les dispositions, ci-avant, ne s'appliquent pas pour la construction d'équipements publics ou à usage d'intérêt général.

Section III. ***Critères environnementaux***

ARTICLE UT14: Performances énergétiques et environnementales

Pour les espaces réservés aux stationnements, il est recommandé d'aménager des stationnements végétalisés, afin de réduire les espaces imperméabilisés.

L'installation de dispositifs de production d'énergie renouvelable pour l'approvisionnement énergétique des constructions (chaudière bois, eau chaude sanitaire solaire, pompes à chaleur, photovoltaïque, géothermie...) est recommandée.

L'utilisation de matériaux durables pour la construction est recommandée.

L'orientation et la conception des constructions, visant à limiter la consommation d'énergie, sont recommandées.

Les dispositions, ci-avant, ne s'appliquent pas pour la construction d'équipements publics ou à usage d'intérêt général.

ARTICLE UT15 : Infrastructures et réseaux de communications électroniques

Pour faciliter le déploiement de la fibre optique jusqu'à l'abonné (FttH), la loi de modernisation de l'économie de 2008 et ses décrets d'application imposent le câblage en fibre optique des bâtiments collectifs neufs de logements ou de locaux à usage professionnel.

Il conviendra, dans le cadre d'opération d'ensemble, de prévoir les infrastructures (fourreaux, chambres, ...) pour assurer le cheminement des câbles optiques jusqu'au domaine public de manière à pouvoir être raccordé au réseau de l'opérateur, lors de sa réalisation.

Les dispositions, ci-avant, ne s'appliquent pas pour la construction d'équipements publics ou à usage d'intérêt général.